

教育漢字の読み・書きの習得に関する調査と研究【第3回調査 2003年実施】
(抜粋)

財団法人 総合初等教育研究所

1 調査の実施について

1. 調査の目的

平成14年度から全面実施となった学習指導要領・国語で学習している児童の、漢字習得に関する実態を的確に把握し、科学的でかつ系統的・計画的な漢字指導の基礎資料を得ること。

2. 調査の内容

(ア) 基本調査

- ・小学校で学習する教育漢字1,006字とその読み替えも含めた延べ1,857字を対象漢字とした。
- ・「読み」と「書き」を調査。
- ・「学年修了時」と「1学年上」との2学年で調査。

○調査漢字数と調査学年

	1年字	2年字	3年字	4年字	5年字	6年字	計
配当漢字数	80	160	200	200	185	181	1,006
読み替え漢字数	39	96	154	170	176	216	851
出題数	119	256	354	370	361	397	1,857
調査 学年	学年修了時	小2	小3	小4	小5	小6	中1
	1学年上	小3	小4	小5	小6	中1	中2
1年字からの累計数	119	375	729	1,099	1,460	1,857	

* 1年で習う漢字を便宜上「1年字」と読んでいる。

(イ) 特殊調査

①チャレンジ問題A

- ・中学校で学習する読み替え漢字228字が、小学校段階でどの程度読み・書きできるかを調査。

②チャレンジ問題B

- ・昭和55年調査で正答率が低かった漢字172字について書けない理由を特定するために出題形式を工夫した問題で調査。

3. 調査の対象

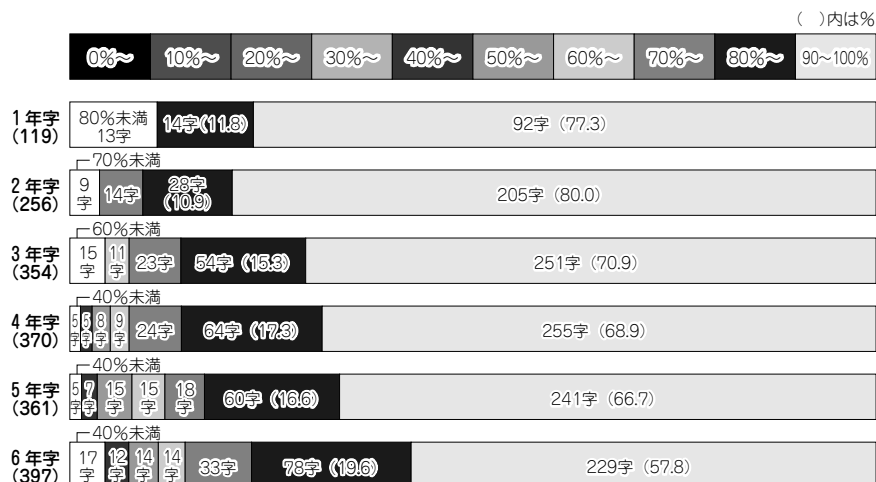
- ・今回調査は、小学校33校341学級10,648人、中学校20校117学級3,914人、合計53校458学級14,562人の協力を得て実施。

2 「読み」の調査結果の分析

(1) 「読み」の調査結果の全体的傾向

① 「読み」正答率の分布 「読み」の習得状況をとらえるために、10%ごとのランクにいくつの漢字があるかを調べ、各学年の正答率のバラつきを帯グラフに表した。

● 「読み」正答率の分布— 学年修了時




上のグラフは、1～6年生の学年字について、学年修了時で調査した結果である。つまり、各学年に配当された新出漢字の読みと、既出漢字の当該学年に提出された読み替え漢字の読みがどの程度できているかを表している。一部の例外を除いて、全体としては1年字から学年が進むにつれて徐々に80%以上の正答率が低下していることが分かる。学年字に占める割合が低下していくわけであるから、「だんだん読みにくくなっていく」と言えるだろう。

さらにグラフを見ると、2年字と3年字の間、5年字と6年字の間に急激な変化が認められる。漢字の「読み」の指導上、注意を要する時期ということである。

55年調査と比較すると、55年調査では、3年字と4年字の間に急激な変化があったのに対して、今回の調査では2年字と3年字の間、5年字と6年字の間に急激な変化がある。また、55年調査では5年字より6年字で正答率が高く、4年字の正答率を上回っていたのに対して、今回は5年字より6年字の方が大きく正答率が低下している。

● 「読み」正答率の分布—学年修了時と1学年上の推移



次に、1学年上で調査した結果との比較である。つまり、学年字を学習して1年後の定着状況が表れている。「学年修了時調査」と比較して、5年字を除くすべての学年で80%以上の正答率の割合が増えている。全体としては、学年が進むにつれて漢字の読みは「定着する」と言えそうだ。ただし、3年字、4年字の90%以上の正答率の漢字は定着率（学年修了時と1学年上の正答率を比べたときの割合）が高いのに対して、5年字の90%以上の正答率の漢字は「ほぼ横ばい」となっている。

また、学年修了時において、10%以上の誤答率の漢字の全体に占める割合は2年字で一旦低下するが、全体としては少しずつ高くなっている。また、学年修了時と1学年上とを比較すると、やはり5年字で横ばいの状況である。誤答が減らないというのは問題である。

さらに、学年修了時における無答率を見ると、1、2年字ではほとんどの漢字が無答率10%未満であり、多くの漢字で何らかの解答をしているということになる。それが3年字からは無答率10%以上の漢字も目立ってくる。5年字では学年修了時よりも1学年上で無答率が低下せず、横ばいであることが問題点である。

② 各学年の出現率の 誤答傾向の具体例として、各年字の出現率の高い誤答（学年修了時）を
 高い誤答 挙げた。

出現率 (%)

読み 1 年字

(出現率 10%以上)

出題語彙	解答	誤答例	類別	出現率
十日	とお	とう	⑫	62.3
三日月	み	さん	①	58.2
五日	か	にち	①	50.5
四かく	シ	よん	①	44.0
五日	いつ	ご	①	34.8
正す	ただ-す	なお	⑩	33.9
九日	ここの	く	①	27.3
十センチ	ジッ	じゅう	②	23.4
正す	ただ-す	だ	⑫	20.5
十センチ	ジッ	じゅっ	⑫	18.9

出題語彙	解答	誤答例	類別	出現率
十センチ	ジッ	じゅ	⑫	18.9
六つ	むっ-つ	む	②	18.8
四つ	よっ-つ	よ	②	16.4
八つ	やっ-つ	や	②	16.2
三日月	み	みっ	②	15.9
ふろに入る	はい-る	いれ	②	14.6
小学生	ガク	がっ	⑫	12.9
九日	ここの	きゅう	①	12.6
七月	シチ	なな	①	10.7
王さま	オウ	おお	⑫	10.6

読み 2 年字

(出現率 10%以上)

出題語彙	解答	誤答例	類別	出現率
五月八日	よう	はつ	⑥	34.7
数日あと	ジツ	にち	②	27.5
川を下る	くだ-る	おり	②	20.2
川上	かみ	うえ	②	19.1
花だん	カ	はな	①	18.6
兄弟	ダイ	おとうと	①	17.8
き古す	ふる-す	なお	⑩	17.0
市場	いち	し	①	16.3
さかを上る	のぼ-る	あが	②	16.3
うんどう場	ジョウ	ば	①	15.4
わた毛	げ	け	⑫	15.2
画用紙にかく	シ	かみ	①	14.8
すきな方	ハウ	かた	①	14.4
食が細る	ほそ-る	こま	②	14.1

出題語彙	解答	誤答例	類別	出現率
花を生ける	い-ける	う	②	14.1
校歌	カ	うた	①	13.8
丸首	まる	がん	①	13.6
上げき	うわ	うえ	②	13.5
食が細る	ほそ-る	へ	⑩	13.4
しおを足す	た-す	だ	⑫	13.4
兄弟	キョウ	あに	①	13.2
足りない	た-りる	あし	②	13.0
川上	かみ	じょう	①	12.1
遠く	とお-く	とう	⑫	11.4
しおを足す	た-す	おと	⑨	11.4
空っぽのびん	から	そら	②	11.3
何かい	なん	なに	②	10.5
妹	いもうと	あね	⑦	10.1

読み 3 年字

(出現率 20%以上)

出題語彙	解答	誤答例	類別	出現率
家来	ケ	か	②	40.2
船旅をする	ふな	ふね	②	37.8
木かげで休む	こ	き	②	36.2
川下	しも	した	②	35.0
笛の音色	ね	おん	①	30.3
後かい	コウ	ご	②	29.2
長い鉄橋	キョウ	はし	①	28.7
魚市場	うお	ぎょ	①	26.0

出題語彙	解答	誤答例	類別	出現率
人に仕える	つか-へる	つた	④	25.0
出発の合図	シュツ	しゅ	⑫	24.8
人の一生	ショウ	せい	②	22.8
豆ふ	トウ	まめ	①	21.7
屋上	オク	や	①	21.3
悪	アク	わる	①	21.1
鉄橋	キョウ	ばし	①	20.2

読み 4 年字

(出現率 20%以上)

出題語彙	解答	誤答例	類別	出現率
米作農家	ベイ	こめ	①	73.5
田園地帯	デン	た	①	59.7
しめり気	ケ	き	②	52.0
羽音	は	はね	②	40.9
初夏	カ	なつ	①	38.6
半ば	なか-ば	はん	①	30.9
羊毛	ヨウ	ひつじ	①	30.3
羊毛	モウ	け	①	30.3

出題語彙	解答	誤答例	類別	出現率
用いる	もち-いる	よう	①	30.3
昼食	チュウ	ひる	①	29.9
大木	ボク	もく	②	28.0
平等	ビョウ	へい	②	27.1
秋の末	すえ	まつ	①	25.7
秋分の日	シュウ	あき	①	23.8
関所	せき	かん	①	21.3
大木	ボク	き	①	21.2

読み 5 年字

(出現率 20%以上)

出題語彙	解答	誤答例	類別	出現率
赤十字	セキ	あか	①	42.6
ゴムの管	くだ	かん	①	41.7
風上	かざ	ふう	①	40.2
武者人形	ム	ぶ	②	37.8
貯水池の水	チ	いけ	①	35.7
勢いよく	いきお-い	いきよ	⑫	34.4
競馬	ケイ	きょう	②	30.5
梅雨前線	バイ	つ	⑥	30.5
童顔	ガン	がお	①	30.4
寄付する	キ	よ	①	30.2
色さい	シキ	しょく	②	28.4
便り	たよ-り	べん	①	27.6
春分の日	シュン	しゅう	⑦	27.2

出題語彙	解答	誤答例	類別	出現率
本を正す	もと	ほん	①	26.4
新雪	セツ	ゆき	①	25.7
休息する	ソク	けい	⑥	23.4
日本刀	トウ	かたな	①	23.4
住居	キョ	い	①	23.2
歯科医院	シ	は	①	22.9
かたい岩石	ガン	いわ	①	22.8
身構える	がま-える	かま	⑫	22.4
車を連ねて	つら-ねて	つ	⑫	22.0
思いの外	ほか	がい	①	21.7
試みる	こら-みる	ためして	②	20.9
増す	ま-す	ふや	②	20.6

読み 6 年字

(出現率 20%以上)

出題語彙	解答	誤答例	類別	出現率
背比べ	せい	せ	②	75.2
読本	トク	どく	②	74.4
私たち	わたくし	わたし	⑥	69.9
六月目	む	ろく	①	69.9
寺院の金堂	コン	きん	②	54.4
戸外	コ	と	①	53.5
山の頂	いただき	ちよう	①	53.5
預金する	ヨ	ちよ	⑥	50.8
郷里	リ	さと	①	49.6
車窓	ソウ	まど	①	44.9
句読点	トウ	どく	②	39.4
肥をやる	こえ	ひ	①	39.4
家路を急ぐ	じ	ろ	①	36.2
社	やしろ	しゃ	①	35.3

出題語彙	解答	誤答例	類別	出現率
風潮	チョウ	しお	①	34.0
積乱雲	ウン	ぐも	①	31.1
一糸乱れぬ	シ	いと	①	30.9
反り返る	そ-り	ふ	⑩	29.9
一等星	セイ	ぼし	①	28.7
地方自治	チ	じ	②	27.8
納入する	ノウ	しゅう	⑪	27.1
父母	フ	ちち	①	25.9
成り行き	ゆ-き	い	②	25.6
肥をやる	こえ	こやし	②	24.4
頭がい骨	コツ	ほね	①	23.7
私的な用	シ	わたし	⑥	22.2
千代紙	ち	せん	①	21.7
父母	フ	そ	⑪	20.7

3 「書き」の調査結果の分析

(1) 「書き」の調査結果の全体的傾向

① 「書き」正答率の分布 「書き」の習得状況をとらえるために、10%ごとのランクにいくつの漢字があるかを調べ、各学年の正答率のバラつきを帯グラフに表した。

● 「書き」正答率の分布—学年終了時




上のグラフは、1～6年の学年字について、学年終了時で調査した結果である。つまり、各学年に配当された新出漢字の書きと、既出漢字の当該学年に提出された読み替え漢字の書きがどの程度できているかを表している。

全体傾向としては、学年が進むにつれて正答率が低くなっていることが分かる。さらに、正答率の差が大きい箇所を指摘するなら、1年字と2年字の間、2年字と3年字の間である。1年字と2年字の間では90%以上の正答率は65.6%から40.5%へ低下し、2年字と3年字の間では90%以上の正答率は40.5%から9.6%へ、80%以上の正答率は74.5%から31.4%へと大きく低下している。55年調査の「よく書ける漢字」の基準である80.1%以上に相当する今回調査の80%以上の推移を見ると、1年字で91.7%、2年字で74.5%とその差は緩やかに見えるが、90%以上を見ると、1年字で65.6%、2年字で40.5%と低下の幅が大きい。55年調査では、2年字から3年字に進むところに急激な変化があると分析したが、今回は1年字と2年字の間、2年字と3年字の間の2か所の急激な変化に注意すべきであろう。漢字の「書き」の指導上、注意を要する時期ということである。

1～3年字までの正答率の低下の状況をくわしく調べると、80%以上の正答率の「よく書ける漢字」が、1年字約90%、2年字約75%、3年字約

30%と推移し、70%以上の正答率とすると、1年字約97%、2年字約90%、3年字約54%と推移する。1年字と2年字の差よりも、2年字と3年字の差の方が大きいと言える。

● 「書き」正答率の分布—学年修了時と1学年上の推移



次に、1学年上で調査した結果（学年字を学習した1年後の定着状況）は、90%以上の正答率の漢字の割合が、「学年修了時調査」と比較してすべての学年で高くなっている。全体としては、学年が進むにつれて漢字の書きは「定着する」と言えそうだ。ただし、2年字の定着率（学年修了時より1学年上の方が正答率が高くなった割合）が顕著に高いのに対して、5年字は「ほぼ横ばい」と言ってもよいほどわずかな差である。この傾向は「読み」においても同様である。5年字は「読み」「書き」ともに定着しにくいと言えるのではないだろうか。読みの場合と同じように6年字の正答率の向上に中学校の指導の影響があると考えられる。5年字の指導にも中学校と同様の指導を取り入れることも考えるべきであろう。

また、学年修了時において、10%以上の誤答率の漢字の全体に占める割合は、学年が進むにしたがって次第に増えていき、6年字で76%になっている。学年修了時と1学年上とを比較すると、5年字以外は改善傾向にあると言えそうである。

さらに、学年修了時における無答率を見ると、10%以上の無答率の割合は、1、2年は少ないが、3年字で64%になり、学年が進むと増え、6年字で82%になっている。分らない漢字が増えていくと言える。学年修了時と1学年上とを比較すると、各学年とも改善傾向にあると言えそうである。

② 各学年の出現率の 「書き」の誤答傾向の具体例として各年字の出現率の高い誤答（学年修了時）を挙げた。

高い誤答

書き 1 年字

(出現率 10%以上)

出題語彙	誤答例	類別	出現率
犬のなきごえ	大	⑩	26.4
一つとしをとる	人	③	23.8
ほそい三日月	見	③	23.0
とじまりに <u>気</u> をつける	木	③	14.9

出現率 (%)

出題語彙	誤答例	類別	出現率
きょうは五日	一	④	14.4
カ <u>の</u> つよい人	刀	⑥	13.0
しゅっぱつが早まる	早	⑩	12.4
ほそい三日月	月	⑬	10.7

書き 2 年字

(出現率 10%以上)

出題語彙	誤答例	類別	出現率
えきで友だちと <u>会</u> う	合	①	53.2
半ぶんに <u>き</u> ったりんご	羊	⑩	22.7
農家の多い地方	科	③	22.5
東のそらが <u>明</u> るむ	赤	③	21.7
親切な人に <u>会</u> う	新	⑦	20.8
谷川の水	谷	⑤	20.1
花を <u>生</u> ける	行	③	19.9
せきが <u>空</u> く	開	①	19.6
子生が <u>う</u> まれる	午	⑥	18.4
夜になつて <u>晴</u> れる	夜	⑤	18.4
遠足に行く	園	③	17.7
新聞を <u>読</u> む	文	③	17.1
せきが <u>空</u> く	合	③	16.7
交差点のしんごう	校	⑦	15.8

出題語彙	誤答例	類別	出現率
川 <u>上</u> にむかう	紙	③	15.6
空が <u>明</u> るくなる	赤	③	15.6
交差点のしんごう	天	③	15.3
交差点のしんごう	店	③	14.6
さかを <u>上</u> る	登	①	13.6
白い <u>雲</u>	雲	⑩	13.6
花を <u>生</u> ける	入	③	13.5
三角 <u>けい</u> をかく	角	⑩	12.7
風が <u>弱</u> まる	羽	⑥	12.3
しおを <u>足</u> す	立	③	12.1
画用紙に <u>か</u> く	紙	⑬	12.0
五月 <u>八</u> 日	四	④	10.9
けしきのよ <u>い</u> 海が <u>ん</u>	貝	③	10.2

書き 3 年字

(出現率 20%以上)

出題語彙	誤答例	類別	出現率
人に <u>仕</u> える	使	③	73.0
すずい <u>木</u> かげで休む	小	③	36.7
王宮の広場	球	③	33.3
落書きを <u>け</u> す	楽	③	32.8
ひとり <u>言</u> をつぶやく	事	③	31.5
命れいして <u>や</u> らせる	名	③	28.7

出題語彙	誤答例	類別	出現率
地図を <u>指</u> ししめす	差	①	24.2
カ <u>の</u> 強いわか者	物	③	23.0
色を同様に <u>ぬ</u> る	用	③	21.7
医学の <u>進</u> 歩	新	③	21.3
シャツを二まい <u>着</u> る	着	⑤	20.0

書き 4 年字

(出現率 20%以上)

出題語彙	誤答例	類別	出現率
円い形の葉 <u>っぱ</u>	丸	①	85.6
村はずれの <u>一</u> けん家	屋	③	59.0
兄と交代で <u>か</u> ん病する	対	③	52.0
共に <u>喜</u> ぶ	友	③	44.7
祝電を <u>打</u> つ	宿	③	41.9
大漁を <u>喜</u> ぶ	量	③	39.5
先生に <u>指</u> 名される	氏	②	38.2

出題語彙	誤答例	類別	出現率
道具を <u>用</u> いる	持	④	37.3
田園地帯	電	③	33.8
羊毛の <u>セ</u> ーター	洋	⑦	33.1
半ばあきら <u>め</u> る	仲	③	32.6
食べ物を注文する	問	③	31.4
さるかに <u>合</u> 戦	勝	④	24.6
六月の <u>初</u> め	始	①	24.5

書き5年字
(出現率20%以上)

初めて笑う	始	①	23.7
二十一世紀	記	⑦	22.8
出題語彙	誤答例	類別	出現率
貯水池の水	地	⑦	59.3
思いの外むずかしい	他	⑫	52.8
細心の注意をはらう	最	③	44.9
ものごとの本を正す	元	①	40.0
えん筆で記す	示	④	39.4
年月を経る	減	③	39.4
労働力が不足する	動	⑦	38.2
五対一で敗れる	破	①	35.8
案の定、弟がやって来た	条	③	32.6
新しい製法を試みる	志	④	32.5
本箱を固定する	個	⑦	30.7
友人の考えを支持する	示	③	30.2
自動車を輸出する	輪	⑥	30.0
山できのこを採る	取	①	29.7
土俵に上がる	表	⑦	28.5

書き6年字
(出現率20%以上)

出題語彙	誤答例	類別	出現率
善い行いをほめる	良	①	68.2
救いの手を差し延べる	述	③	44.2
永いねむりにつく	長	①	39.7
学問を修める	納	①	38.8
聖書を読む	清	③	37.8
養蚕のさかんな村	産	③	34.1
水分が蒸発する	蒸	⑤	34.1
会社に勤める	務	①	33.3
家路を急ぐ	事	③	32.3
部屋が暖まる	温	①	31.1
専門家のことば	専	⑤	30.8
祖父は読本で勉強した	特	③	30.2
目に映る景色	写	①	30.0
夏の積乱雲	運	③	29.4
月謝を納める	収	①	29.2

初夏の日ざし	日	③	21.4
数千の部品から成る	鳴	③	20.6
出題語彙	誤答例	類別	出現率
入場券を買う	券	⑩	26.8
よい成績を取る	積	⑦	26.4
先生の講演を聞く	公	②	26.1
はちの大群	軍	⑫	26.0
インド象の鼻	像	⑦	25.7
悲鳴を上げる	非	⑦	25.2
主語と述語	術	③	25.2
ぬのを織る	折	③	24.4
往復はがきを出す	住	⑥	22.9
えん筆で記す	印	④	22.8
考えを支持する	指	③	21.2
深さを測る	計	①	21.1
長い日本刀	島	③	20.5
綿みつな計画を立てる	面	③	20.5

出題語彙	誤答例	類別	出現率
銀行に預金する	予	③	28.3
脳の働きを知る	能	③	26.8
山の中腹で休む	復	⑦	25.2
生き延びる	伸	①	25.0
石の重さを量る	計	①	24.6
石の重さを量る	測	①	24.6
祖父は読本で勉強した	徳	③	23.6
ごみを捨てる	拾	⑮	23.0
作品を批評する	比	⑫	21.7
時間を計る	測	①	21.6
友達から忠告される	注	③	21.3
詩を創作する	操	③	21.3
商品を納入する	能	③	20.9
明朗な人	郎	⑦	20.2
勉強に努める	務	①	20.0

第1回調査と第3回調査の平均正答率の推移

●昭和55年調査

		a	
		字数	平均正答率
読み	1年字	103	91.0
	2年字	201	94.0
	3年字	309	89.8
	4年字	351	83.6
	5年字	413	81.9
	6年字	362	85.6
	総字数	1,739	
	全学年平均		87.7

●H15年調査

		〈学年修了時〉		〈1学年上〉		
		b		c		
		字数	平均正答率	b-c	平均正答率	c-b
		119	90.3	-0.7	93.0	2.7
		256	92.8	-1.2	95.1	2.3
		354	90.1	0.3	92.7	2.6
		370	89.7	6.1	92.6	2.9
		361	88.3	6.4	88.2	-0.1
		397	85.4	-0.2	87.9	2.5
		1,857				
			89.4	1.7	91.6	2.2

		a	
		字数	平均正答率
書き	1年字	103	90.6
	2年字	201	82.5
	3年字	309	70.6
	4年字	351	56.0
	5年字	413	51.5
	6年字	362	52.2
	総字数	1,739	
	全学年平均		67.2

		〈学年修了時〉		〈1学年上〉		
		b		c		
		字数	平均正答率	b-a	平均正答率	c-b
		119	91	0.4	94.7	3.7
		256	85.1	2.6	87.9	2.8
		354	69.0	-1.6	75.0	6
		370	65.6	9.6	70.4	4.8
		361	61.4	9.9	63.1	1.7
		397	57.8	5.6	64.1	6.3
		1,857				
			71.7	4.5	75.9	4.2